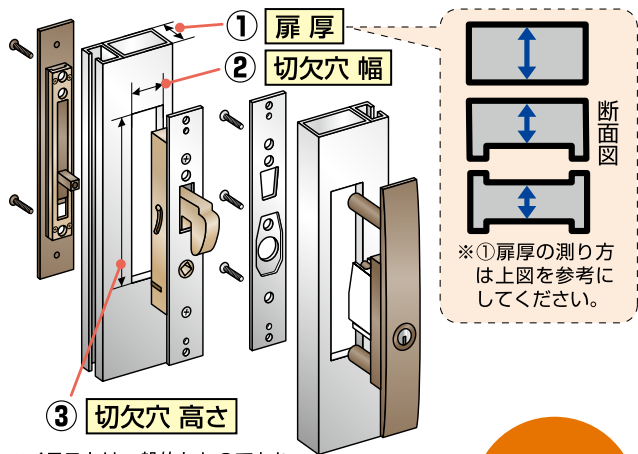


# 機能で選べる取替用の引違錠。

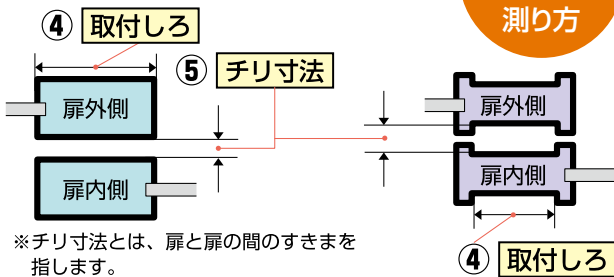
## 引違錠の選び方 取替方

①～⑤のサイズが同じであれば取替えます。  
サッシ引き戸の中間部(召し合わせ部)の錠前に限ります。



※イラストは一般的なものであり、実物と異なる場合があります。

## 取付しろとチリ寸法の測り方



防犯性と操作性を高めるならこれ!



①キーを回しやすい  
鍵を差し込み回すだけの簡単操作。押し込んで回す必要がありません。

②夜でも分かりやすい  
暗がりでも  
鍵穴の外周に蓄光リングを付けました。夜はリングが光り、鍵穴の位置を確認できます。

③すき間もしっかりガード  
こじあけ防止カバー付  
耐カム送り解錠性能5分以上!

## アルファ F4056引違錠

商品コード	色	価格
125-3611	シルバー	1セット 13,200円(税抜き)
125-3610	ブラウン	


●材質:亜鉛合金 ●ディンプルキー(リバーシブルキー)5本付

事項	←低	性能	高→
耐ピッキング性能	5分未満	5分以上	10分以上
耐かき穴壊し性能	5分未満	5分以上	10分以上
耐サムターン回し性能	なし		あり
耐カム送り解錠性能	なし		あり
耐こじ破り性能	なし		あり
出荷時かぎ本数	5本		

①扉厚	22~35mm (ただしスペーサー-取り付けを使用しない場合は40mmまで可)
②切欠穴幅	20~26mm
③切欠穴高さ	110~150mm
④取付しろ	23mm以上
⑤チリ寸法	4~12mm

※網戸付きの引戸には取付できません。

## ※1 網戸の付いた玄関引戸にも取付け可能な薄型タイプの引違錠



### PSSL09-1LS型対応サイズ

①扉厚	22~40mm	③切欠穴高さ	110~150mm
②切欠穴幅	20~26mm	④取付しろ	26mm以上
		⑤チリ寸法	5~12mm

※1 扉厚33mm以上の場合は可能。念のため網戸とのチリ寸法をご確認ください。  
※2 扉厚33mm未満の場合、ライナー(スペーサー)を使用するので扉厚によって室内側の厚みは5~12mmになります。

## MIWA 引違戸錠PSSL09-1LS型

商品コード	色	価格
819-1045	CB色	1セット 12,600円(税抜き)

●材質:アルミダイカスト焼付塗装仕上  
●PSシリンダー(リバーシブルキー)5本付

## 防犯性に優れたPSシリンダー

PSシリンダーは、タンブラーが8列8枚でロッキング方式を採用しているロータリーシリンダーです。キーはリバーシブルタイプのディンプルキーで、抜き差しが容易で操作性にも優れています。耐ピッキング性能は10分以上と優れた防犯性能を有しています。


事項	←低	性能	高→
耐ピッキング性能	5分未満	5分以上	10分以上
耐かき穴壊し性能	5分未満	5分以上	10分以上
耐サムターン回し性能	なし		あり
耐カム送り解錠性能	なし		あり
耐こじ破り性能	なし		あり
出荷時かぎ本数	5本		

## 蓄光仕様のため、夜間でも鍵穴位置が確認できます。

暗闇でもキーガイド周辺が一目でわかる蓄光素材タイプですので、外灯のない場所や深夜のキー操作に便利です。

## 不正解錠を防止するサムターンを採用しています。

解錠時はツマミを押しながらサムターンをスライドさせる方式のため、サムターン回し対策に効果的です。



## 不正解錠防止のプロテクター付きです。

施錠すると鍵とともにプロテクターが出ますので、戸の隙間からの不正は解錠を防止できます。また、戸を持ち上げて鍵を外すことも不可能です。

## 室内側から施解錠状態を確認できます。

施錠時は緑色のラインでお知らせするため、室内側から施解錠状態が確認できます。



## キー操作は90度回転、自動リターン機能付きです。

キーを押し込んで回転させる必要はありません。90度回転後は、バネの力でキーが抜き位置までリターンします。

## 取付時の位置出しが容易です。

取付時は付属ピンを使用すれば、内外の位置出しが簡単に行えます。



最新情報は  
こちらから



金物

錠前・鍵

物件管理ロック・  
キーボックス・南京錠

建具金物

ラバトリー金物

窓金物

網戸張替部材

連結金具・金網

家具金物

ねじ・釘・  
アンカー

パリアフリー

金物

接着・テープ・  
清掃・補修

水まわり

防犯

耐震・防災

収納・内装

ペット用品

建築資材

道具・工具

お役立ち  
コーナー

豆知識

ご利用方法